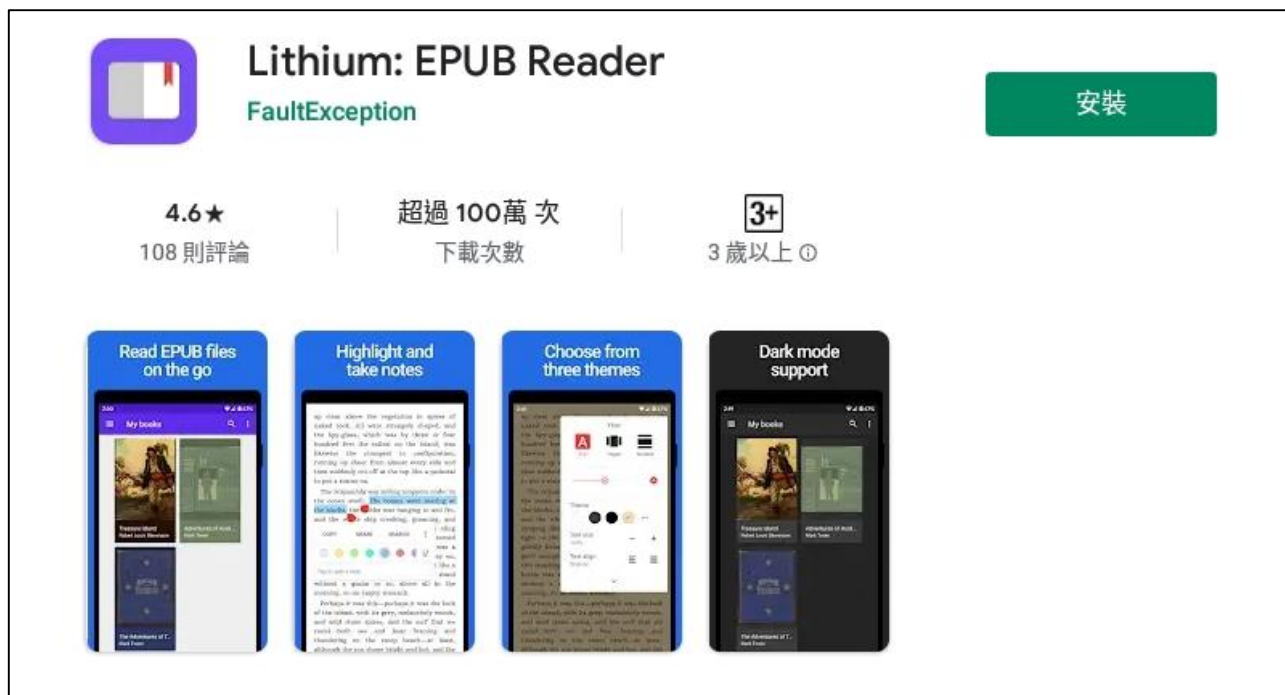


使用安卓系統閱讀 EPUB 有聲書

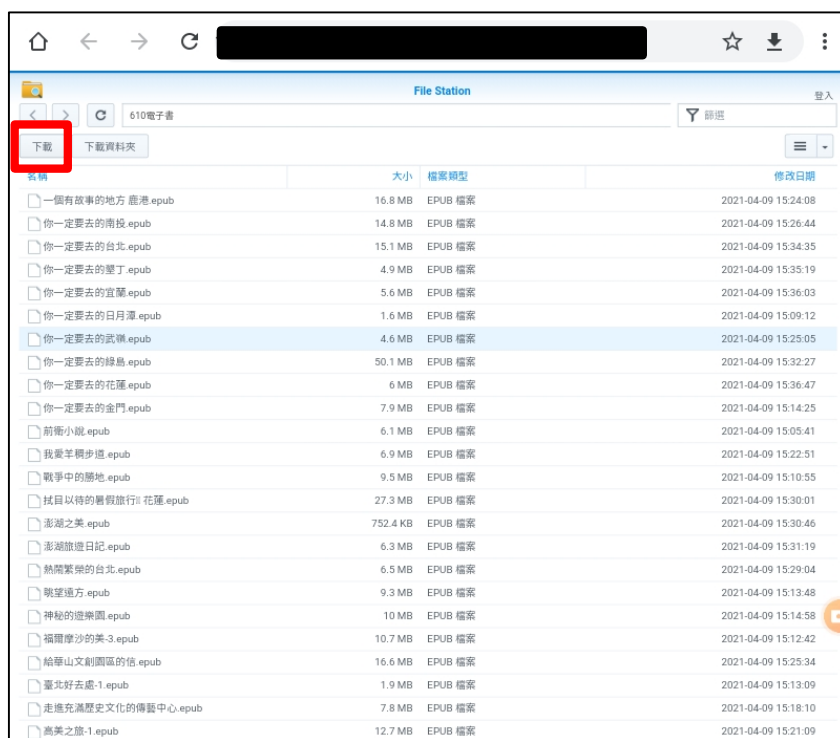
110.04.21 weiyeh

手機型號多元，挑選其中一做為說明範例。故每隻手機畫面可能不完全相同。

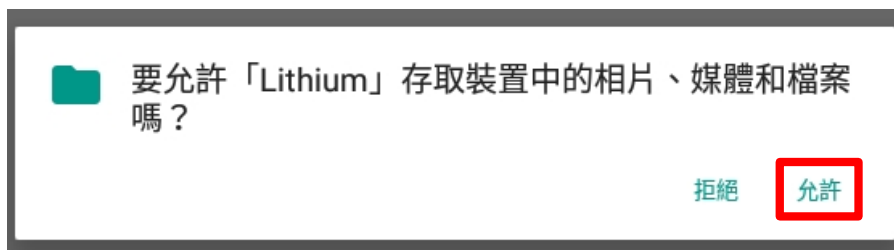
1. 至 Play 商店搜尋「Lithium:EPUB Reader」並安裝。



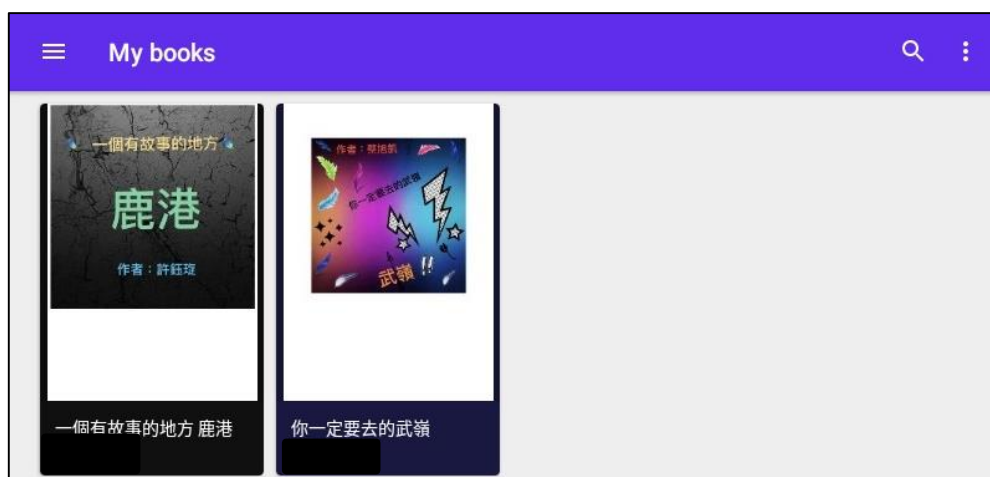
2. 掃描 Qrcode 將學生的有聲書下載至手機(平板)，共 24 本提供選擇，點擊有聲書後，點擊**左上角的下載**。



3. 等候有聲書下載完成，點擊開啟。手機(平板)會自動以 Lithium:EPUB Reader 開啟，將有聲書存入軟體中。



4. 點擊書庫裡的書，就可以開始欣賞有聲書囉。



小提醒：

★通常手機下載的檔案會集中在檔案管理，若是一次下載多個檔案，之後也可以到檔案管理找到下載區，再點擊將有聲書加入 Lithium 書庫。

